



Registro de la Propiedad
y Mercantil Rumiñahui



GUÍA DE REGISTRO DE USUARIO

<http://rpmr.gob.ec/>

I. Registro en el sistema para Usuarios

Paso 1. Ingrese a nuestra página web: **www.rpmr.gob.ec**

Paso 2. Diríjase a la pestaña de **SERVICIOS EN LÍNEA**, y de click a la pestaña de **TRÁMITE**.



Paso 3. Presione en el botón de Registrar.




Paso 4. Ingrese sus datos personales

Registrarse [X]

Identificación: * Apellido Paterno: *

Apellido Materno Nombres *

Correo Electrónico *

Presione click en la casilla "No soy un robot" → No soy un robot  reCAPTCHA Privacidad - Condiciones

Dele click en "Guardar" ↑

Paso 5. El sistema le **enviará un correo electrónico** al email que señaló al registrarse, donde podrá validar su cuenta y encontrará su **usuario y contraseña**.

prucoin@gmail.com

Para: rlandeta@hotmail.com

Estimado(a) RAUL LANDETA

Para validar la creación de su cuenta debe dar clic en: [VALIDAR CUENTA](#)

Su usuario es _____ y su contraseña es _____


Registro de la Propiedad
y Mercantil Rumiñahui

IMPORTANTE

VALIDE SU CUENTA

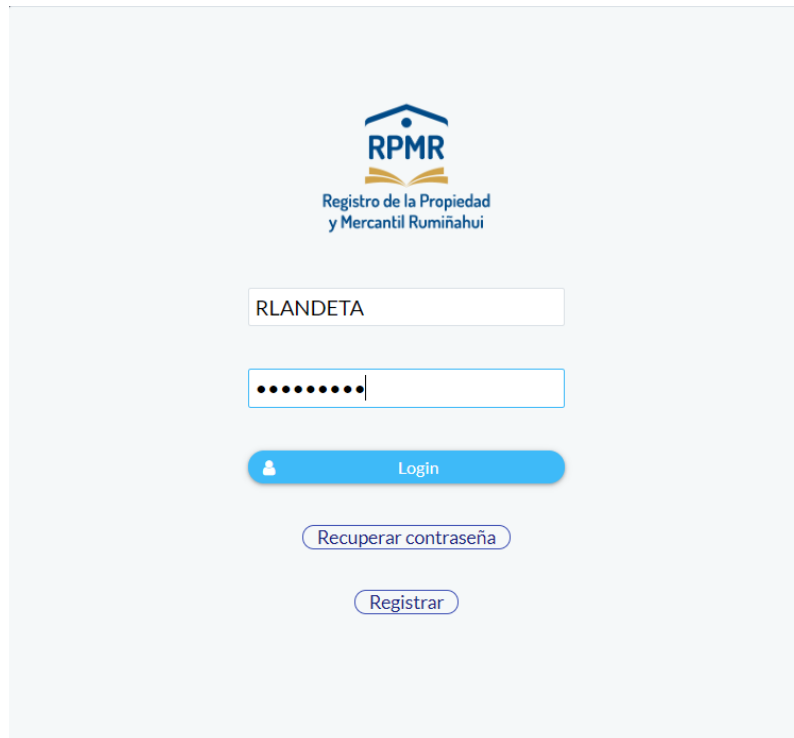
II. Ingreso al sistema por primera vez



- Paso 1.** Ingrese a nuestra página web: www.registrodelapropiedadrumiñahui.gob.ec
Paso 2. Diríjase a la pestaña de **SERVICIOS EN LÍNEA**, y de click a la pestaña de **TRÁMITE**.



Paso 3. Ingrese su usuario y contraseña.



RLANDETA

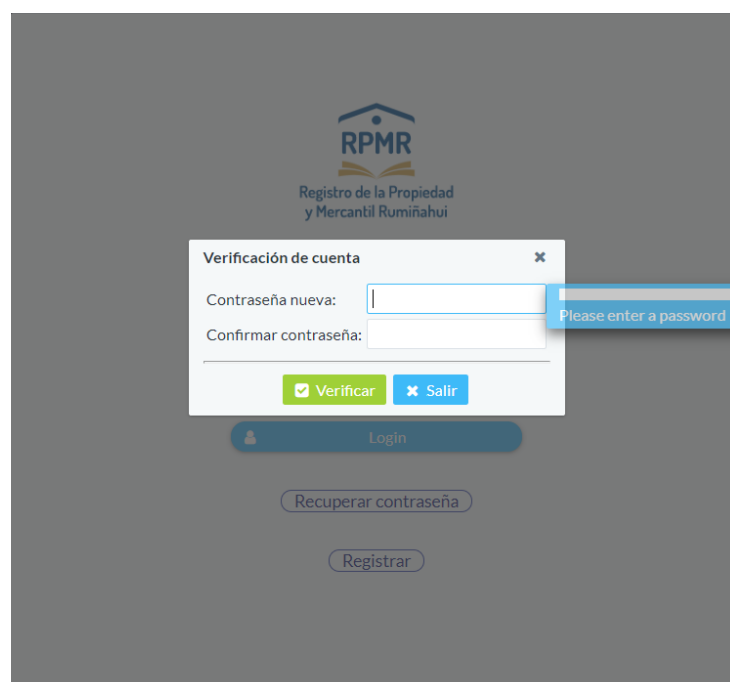
.....

Login

Recuperar contraseña

Registrar

Paso 4. El sistema le pedirá que cambie la contraseña, donde deberá ingresar la nueva contraseña y confirmar.



Verificación de cuenta

Contraseña nueva:

Confirmar contraseña:

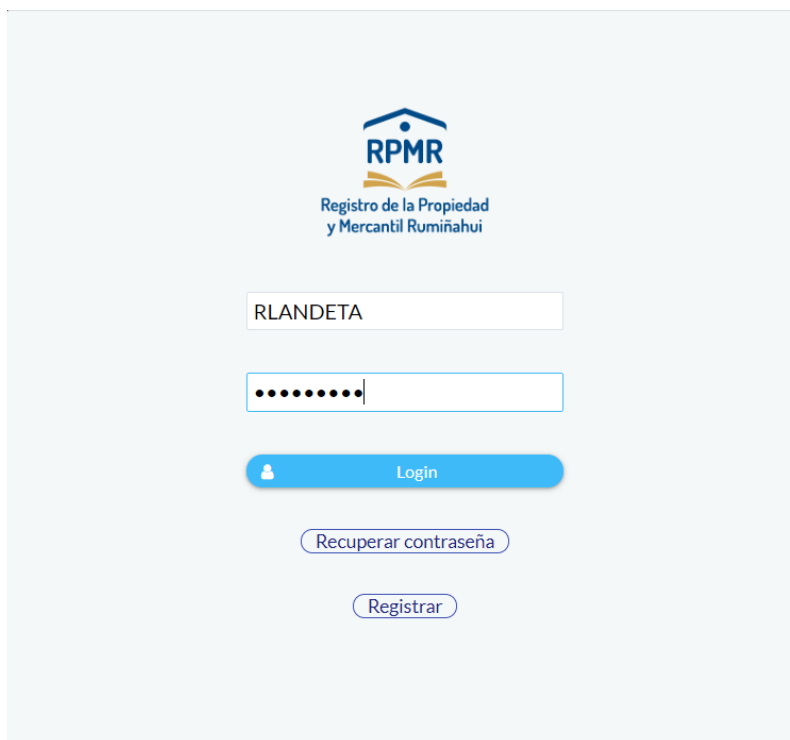
Verificar Salir

Login

Recuperar contraseña

Registrar

Paso 5. Ingrese al sistema con los nuevos datos de USUARIO y CONTRASEÑA.



The screenshot shows the login interface for the RPMR system. At the top center is the RPMR logo with the text "Registro de la Propiedad y Mercantil Rumiñahui". Below the logo are two input fields: the first contains the username "RLANDETA" and the second contains a masked password ".....". Underneath the password field is a blue "Login" button with a user icon. Below the "Login" button are two additional buttons: "Recuperar contraseña" and "Registrar".

Paso 6. El sistema le enviará un **correo electrónico** con el **código de verificación** de seguridad.



Paso 7. Ingrese el código y presione el botón “Verificar”



The screenshot shows the RPMR login interface. At the top center is the RPMR logo with the text "Registro de la Propiedad y Mercantil Rumiñahui". Below the logo, the word "Bienvenido" is displayed. A message reads: "Por favor ingrese el código de verificación que ha sido enviado a su dirección de correo electrónico". There is a text input field labeled "Código de Verificación:" containing the number "2229". To the right of the field is a green button with a checkmark and the text "Verificar". Below the button, it says "Intentos restantes: 3".

Paso 8. ¡Listo! ya está dentro de la plataforma. Ahora seleccione el trámite que desea realizar.



The screenshot shows the RPMR dashboard. At the top is a blue navigation bar with the RPMR logo and the text "REGISTRO DE LA PROPIEDAD Y MERCANTIL RUMIÑAHUI". Below the navigation bar, there are three menu items: "PANTALLA PRINCIPAL", "PERSONALIZACIÓN", and "FORMULARIOS". The main content area features the heading "SOLICITA TUS Certificados y Revisión de Inscripciones durante la emergencia sanitaria en línea". Below the heading is an illustration of a computer monitor displaying the RPMR logo and text, with a keyboard in front of it. The RPMR logo and "Registro de la Propiedad y Mercantil Rumiñahui" are also visible in the bottom left corner, and the Rumiñahui logo and "GOBIERNO MUNICIPAL" are in the bottom right corner.

Nuestro compromiso es brindar la mejor atención para los ciudadanos de Rumiñahui.

Registramos lo mejor de ti